

# Belarusian Business Barometer in EU

17 лістапада 2023 г

# АВЭВА

Асацыяцыя беларускага бізнесу за мяжой



CASE – Centrum Analiz Społeczno-Ekonomicznych  
CASE – Center for Social and Economic Research

**ЦЭНТР НОВЫХ ІДЭЙ**

Асацыяцыя беларускага бізнесу за мяжой

**АВБВА**

Заснавана ў 2021 годзе

[info@abbabusiness.org](mailto:info@abbabusiness.org) | [www.abbabusiness.org](http://www.abbabusiness.org)

Ганарымся быць  
беларускім бізнесам

Proud to be  
Belarusian business



# Місія АВВА

Мы развіваем этычны беларускі бізнес для  
падтрымання дэмакратычнай Беларусі

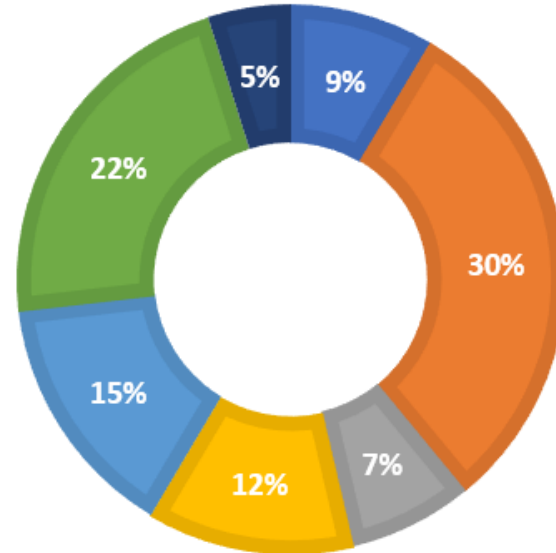
# Сябры АВВА

# 89

сябраў (юрыдычныя асобы з беларускімі бенефіцыярамі) з Польшчы, Літвы, Латвіі, Эстоніі, ЗША, Нямецчыны, Чэхіі, Славацчыны, Румыніі, Сербіі

## НАКІРУНКІ ДЗЕЙНАСЦІ СЯБРОЎ АВВА

- Раздробны гандаль
- Паслугі насельніцтву
- Вытворчасць
- Аптовы гандаль
- ІТ галіна
- Паслугі бізнесу
- Будаўніцтва



# Belarusian Business Barometer

## Навошта гэта трэба?

Мы збіраем верагодныя і рэгулярныя дадзеныя аб стане і патрэбах беларускіх прадпрымальнікаў у краінах ЕЗ. Гэтыя звесткі будуць выкарыстаныя для распрацоўкі рэкамендацыяў аб умовах вядзення бізнесу для чынавенства і інстытутаў з краінаў, якія прымаюць бізнес-мігрантаў з Беларусі.



**Колькі**

беларускіх бізнесаў  
і які іх маштаб?



**Якія**

асноўныя  
праблемы?

# 8 103

кампаніі з  
беларускімі  
бенефіцыярамі  
ў ЕЗ

**Прынамсі,**

бо гэтая лічба не ўключае кампаніі, якія ў рэестрах  
краінаў ЕЗ не маюць прамых беларускіх бенефіцыяраў

Стан на жнівень 2023г:

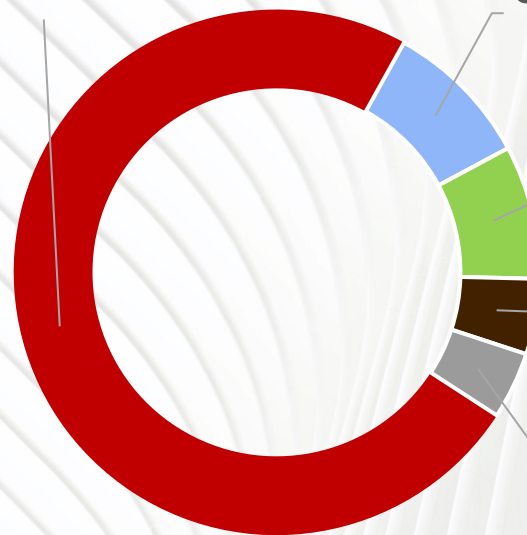
Польшча  
74%

Эстонія  
9%

Літва 8%

Латвія 5%

Іншыя  
4%



**Гандаль, транспарт, будаўніцтва**  
асноўныя сектары дзейнасці



# 1 933

кампаніі было  
зарэгістравана  
ў 2022 годзе

**1803 - Польшча, 56 - Эстонія, 54 - Літва, 20 - Латвія**

Лічбы не ўключаюць іншыя краіны ЕЗ і кампаніі, якія ў рэестрах краінаў ЕЗ не маюць прамых беларускіх бенефіцыяраў

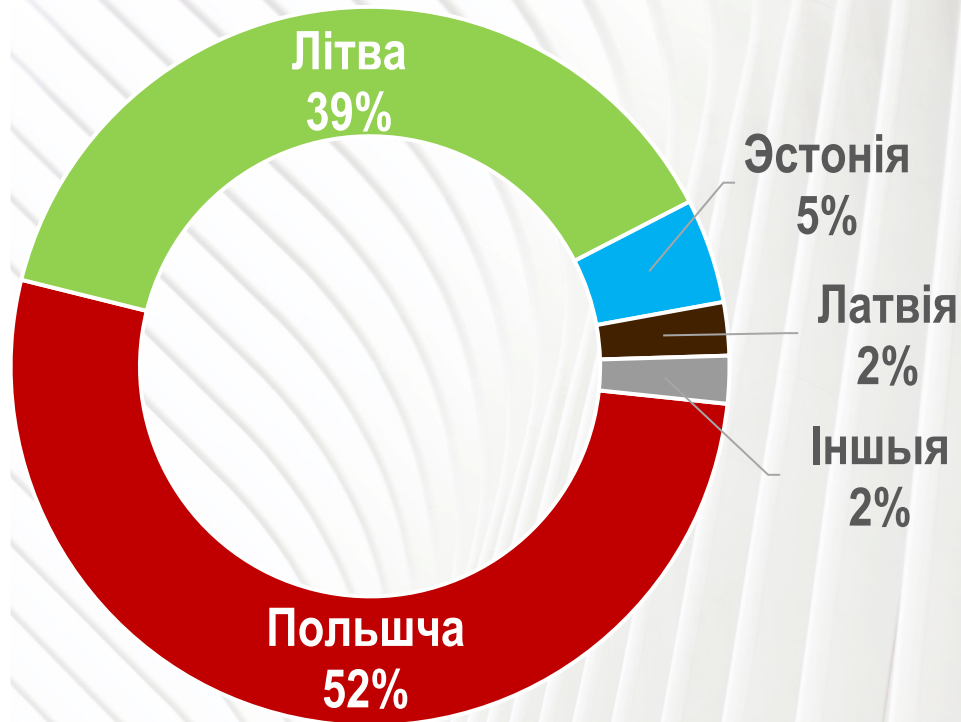


# 17 216

працоўных  
месцаў створана  
беларускімі  
кампаніямі

## Прынамсі,

улічаны месцы працы, створаныя вялікімі кампаніямі, і працоўныя месцы ў малым бізнесе з улікам сярэдніх значэнняў па краінах. Не ўлічваліся кампаніі, якія ў рээстрах краінаў ЕЗ не маюць прамых беларускіх бенефіцыяраў





Стан на жнівень 2023г:

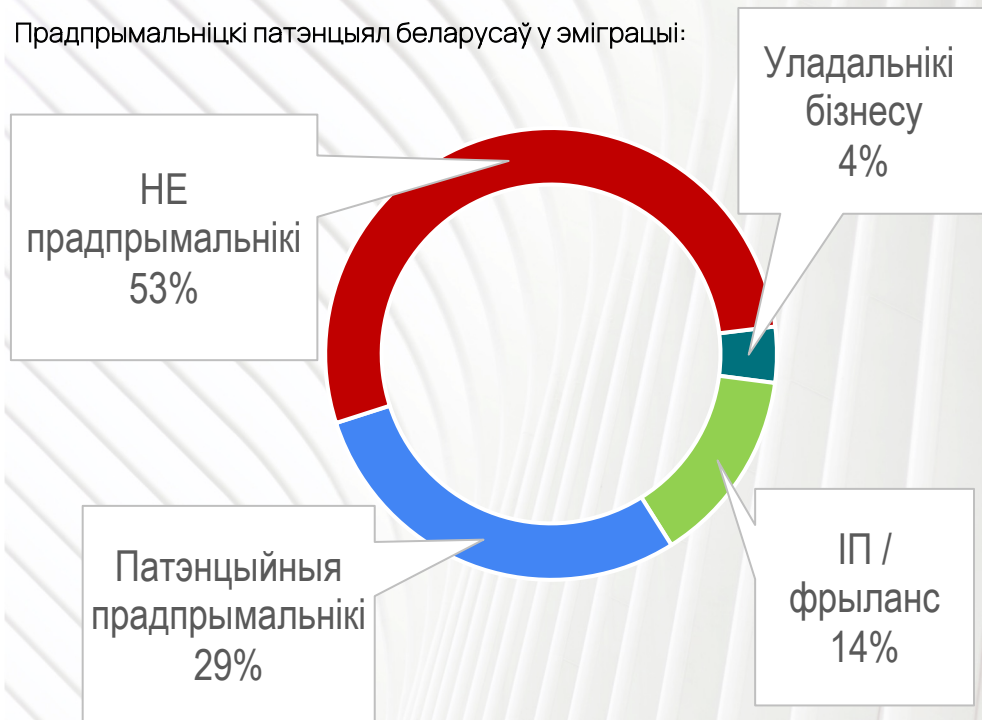
# 21 300

патэнцыяльная  
колькасць ІП  
беларусаў у ЕЗ,  
з іх 2/3 з ІТ сектару

**Экспертная ацэнка,**

лічба заснавана на колькасці беларусаў у краінах ЕЗ і прадпрымальніцкім патэнцыяле беларусаў у эміграцыі

Прадпрымальніцкі патэнцыял беларусаў у эміграцыі:

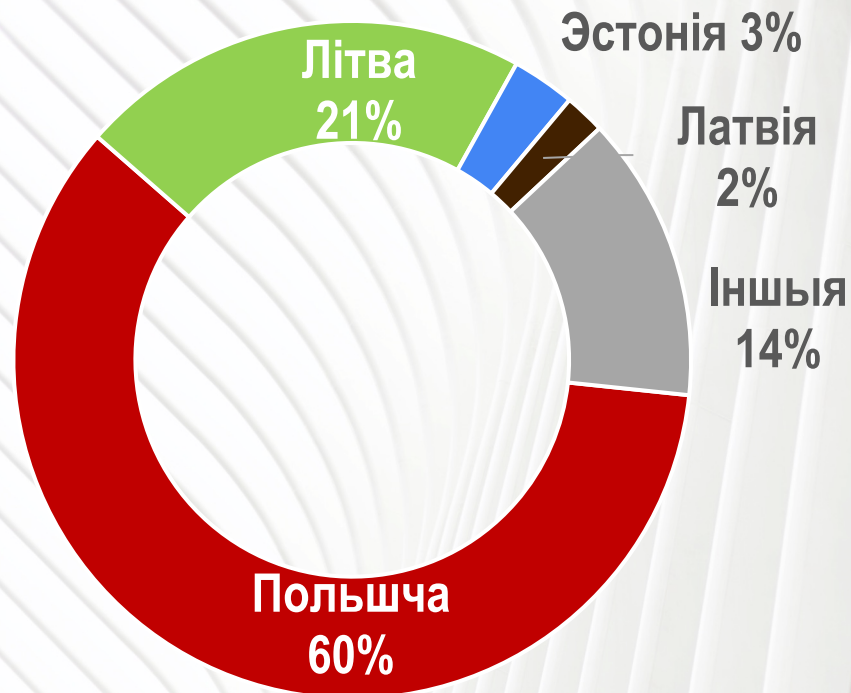


# 152 277

беларусаў з  
доўгатэрміновымі  
дакумантамі ў краінах  
ЕЗ

**Стан на жнівень 2023 г.**

улічаны беларусы з ВНЖ, ПМЖ, blue-cards, часовай аховай, стасусам уцекачоў, і гуманітарным статусам.  
Візы НЕ ўлічваліся.



ДЗЯКУЙ ЗА ЎВАГУ!

Звятайцеся з пытаннямі:

info@abbabusiness.org  
+ 48 797 002 890

Наведайце наш сайт:

[www.abbabusiness.org](http://www.abbabusiness.org)

Далучайцеся да нас у сацсетках:

